

## **ARLIE 5 HOOK RACK AGE OAK**

 **ENGLISH**

- Do not dispose of any packaging or contents of the shipping carton until assembly is completed to avoid accidentally discarding small parts or hardware.

 **FRANÇAIS**

- Ne jetez rien des produits d'emballage et du contenu de la boîte jusqu'à ce que l'assemblage soit terminé, afin d'éviter de jeter par mégarde de petites pièces ou des morceaux.

 **ESPAÑOL**

- Para evitar desechar accidentalmente las partes pequeñas o las piezas de ferretería, no tirar el embalaje o contenido de la caja hasta que el ensamblaje esté completo.
- 

**Care Instructions:**

- Dust often using a clean, soft, dry and lint-free cloth.
- Blot spills and wipe with a clean, damp cloth immediately.
- We do not recommend the use of chemical cleansers, abrasives or furniture polish on our lacquered finish.
- Hardware may loosen over time. Periodically check to make sure all connections are tight. Re-tighten if necessary.

**Instructions d'entretien :**

- Épousseter régulièrement avec un chiffon propre, doux et non pelucheux.
- Éponger immédiatement les liquides renversés et essuyer à l'aide d'un chiffon propre et humide.
- L'utilisation de produits nettoyants chimiques, d'abrasifs ou d'encaustiques sur nos finitions laquées n'est pas recommandée.
- Le matériel de fixation peut se desserrer avec le temps. Vérifiez régulièrement afin de vous assurer que tous les raccords sont bien serrés. Resserrez-les au besoin.

**Instrucciones de cuidado:**

- Limpiar el polvo con un trapo limpio, suave, seco y libre de pelusas.
  - Secar los derrames de inmediato y limpiar con un trapo limpio y húmedo.
  - comendamos no usar limpiadores químicos, abrasivos o lustramuebles sobre el acabado barnizado.
  - Las piezas de ferretería pueden aflojarse con el tiempo. Controlar periódicamente que estén bien ajustadas. Si es necesario, volver a ajustarlas.
- 

**WARNING!** Do not mount this item above cribs, beds, or changing tables.

**MISE EN GARDE:** Ne pas monter cet article au-dessus des berceaux, des lits ou des tables à langer.

**ADVERTENCIA:** No colocar este artículo sobre cunas, camas o cambiadores.

---

- The provided mounting hardware is meant for drywall and stud construction only. For other wall types, please consult your local hardware store for assistance in selecting the appropriate hardware.
- Le matériel de montage fourni est destiné uniquement à un montage mural ou sur montant. Pour les autres types de murs, consulter la quincaillerie locale pour obtenir de l'aide lors du choix du matériel approprié.
- Las piezas de ferretería para montaje se deben utilizar para montaje en viga o muro en seco únicamente. Para otros tipos de pared, pedir a la ferretería local que lo ayuden a seleccionar las piezas de ferretería adecuadas

**Max load capacity for this product is 30 lbs (13.5 kg), 5.0 lbs (2.2kg) per single hook.**

**La capacité de charge maximale pour ce produit est de 30 lbs (13.5kg), 5.0lbs (2.2kg) pour le crochet.**

**La capacidad de carga máxima para este producto es de 30 lbs (13.5 kg), 5.0 lbs (2.2kg) para el ganchos de.**

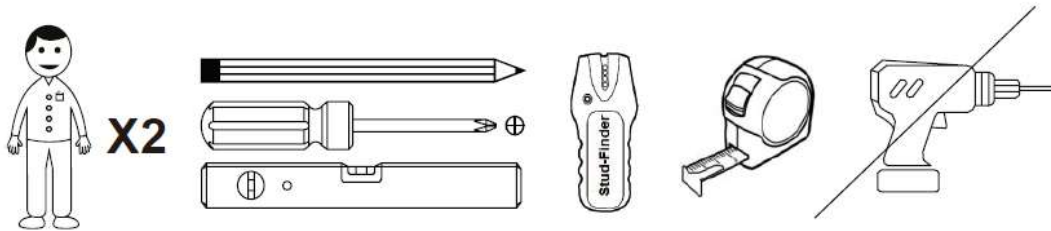
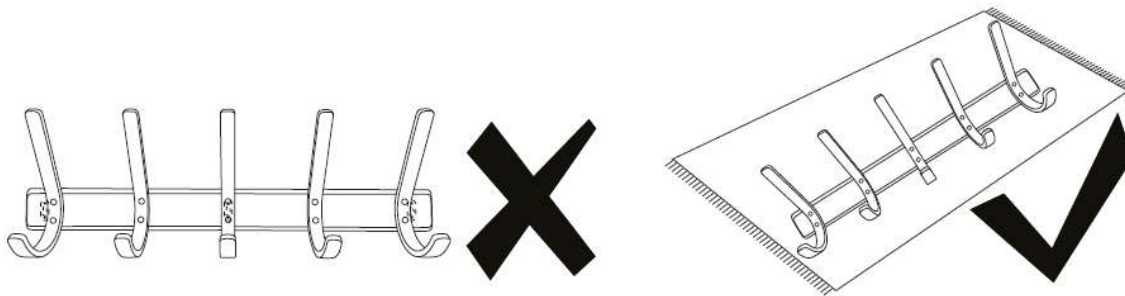

# Williams-Sonoma Inc.

Assembly Instructions  
Instructions d'assemblage  
Instrucciones de Ensamblaje

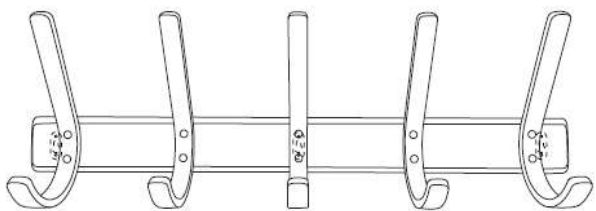
Pottery Barn – Pottery Barn Teen – Pottery Barn Kids – Williams Sonoma Home – West Elm – Rejuvenation – Mark and Graham – GreenRow

20-June-2023

3/6



NOT INCLUDED / NON INCLUS / NO INCLUIDAS



**A x1**

**B x 3    C x 3**

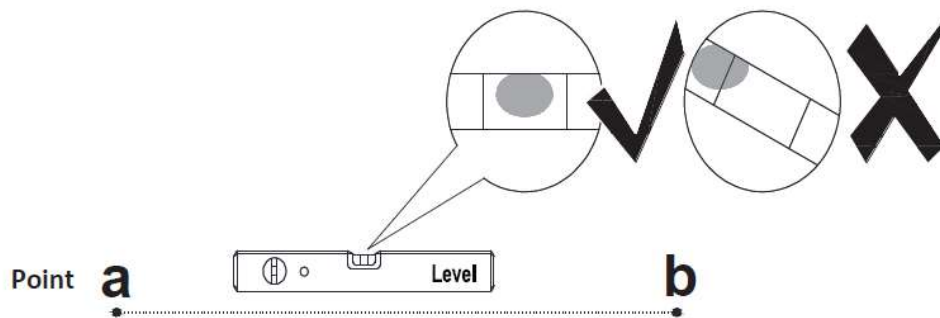


Ø4\*38mm



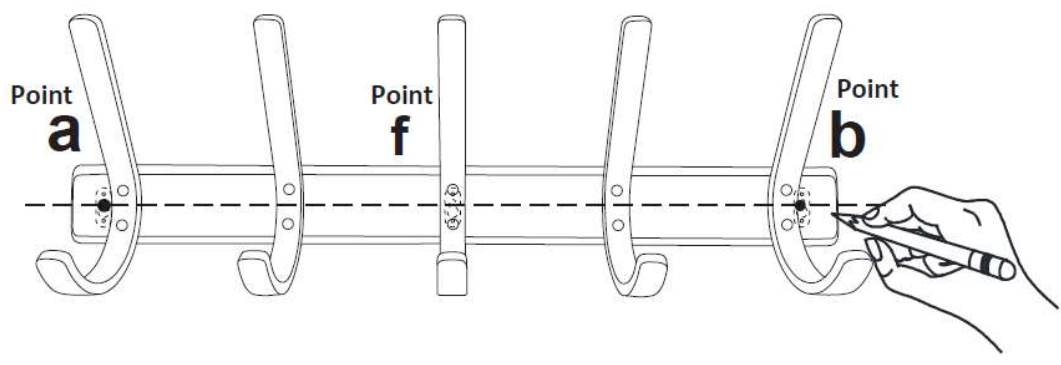
Ø12\*42mm

## 1

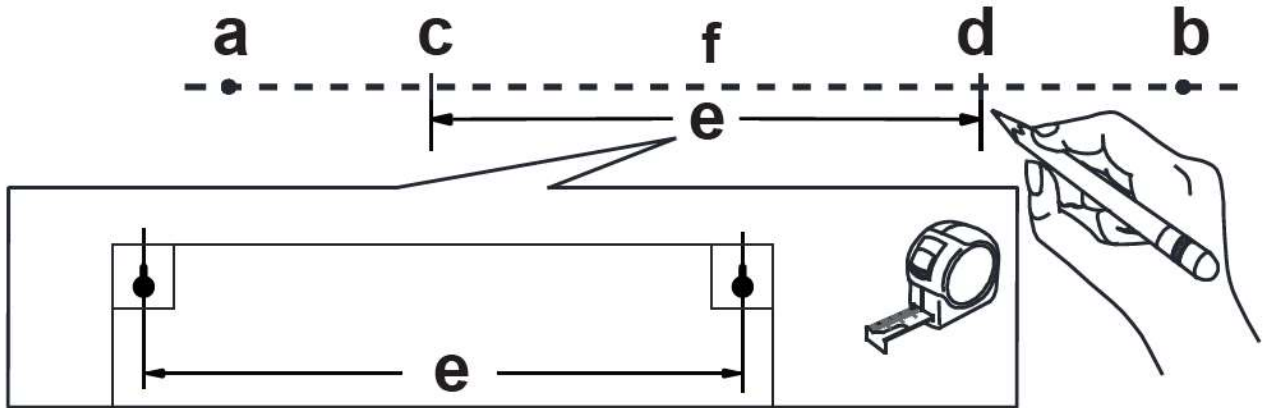


## 2

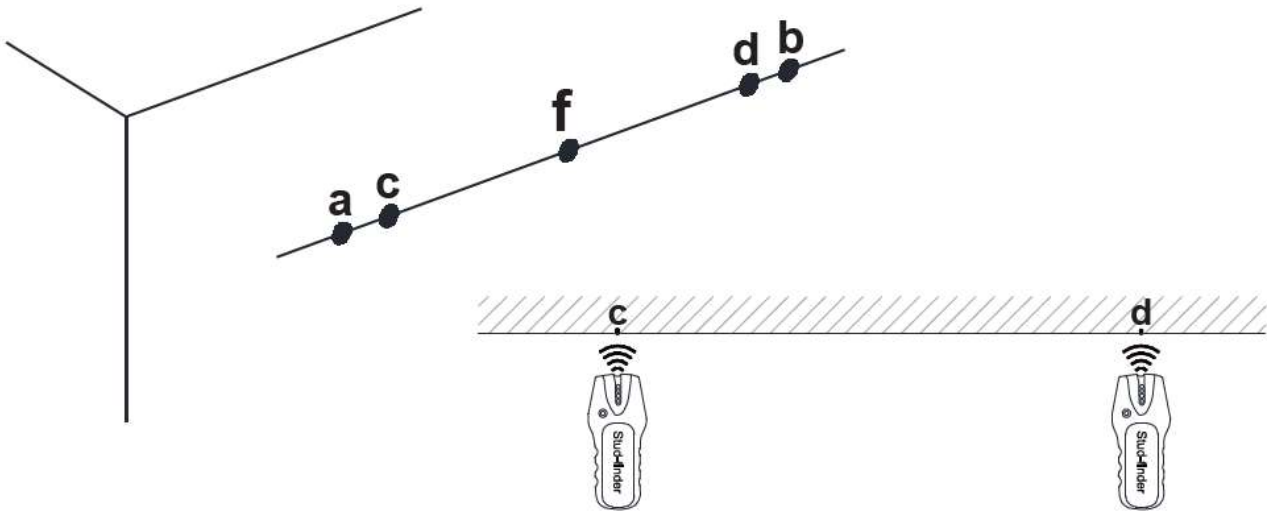
Wall/ Mur/ Pared



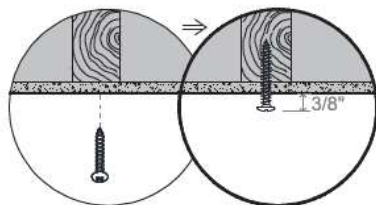
3



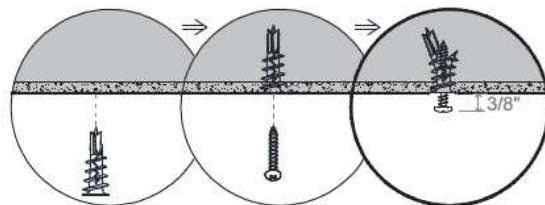
4



**For stud mounting:**  
**Montage sur montant :**  
**Para el montaje en vigas:**



**For non-stud mounting:**  
**Montage sur cloison sèche**  
**Para montaje que no sea en vigas:**



## 5

